

清瀬市電子図書館 利用案内

清瀬市電子図書館は、お手持ちのスマートフォン・タブレット・パソコンで、電子書籍をいつでもどこでもお楽しみいただけるサービスです。

清瀬市在住・在学・在勤の方で、図書利用券をお持ちであれば、どなたでもご利用いただけます。

貸出冊数	3冊まで
貸出期間	15日間
予約冊数	3冊まで

利用案内 目次

- 1 アクセスする
- 2 サインインする
- 3 電子書籍を探す
- 4 電子書籍を借りる
- 5 電子書籍を読む
- 6 電子書籍を返却する
- 7 電子書籍を予約する
- 8 対応端末
- 9 注意事項

1 アクセスする

お手持ちのスマートフォン・タブレット・パソコンで、下記の方法でアクセスができます。

① 清瀬市図書館のホームページからアクセス

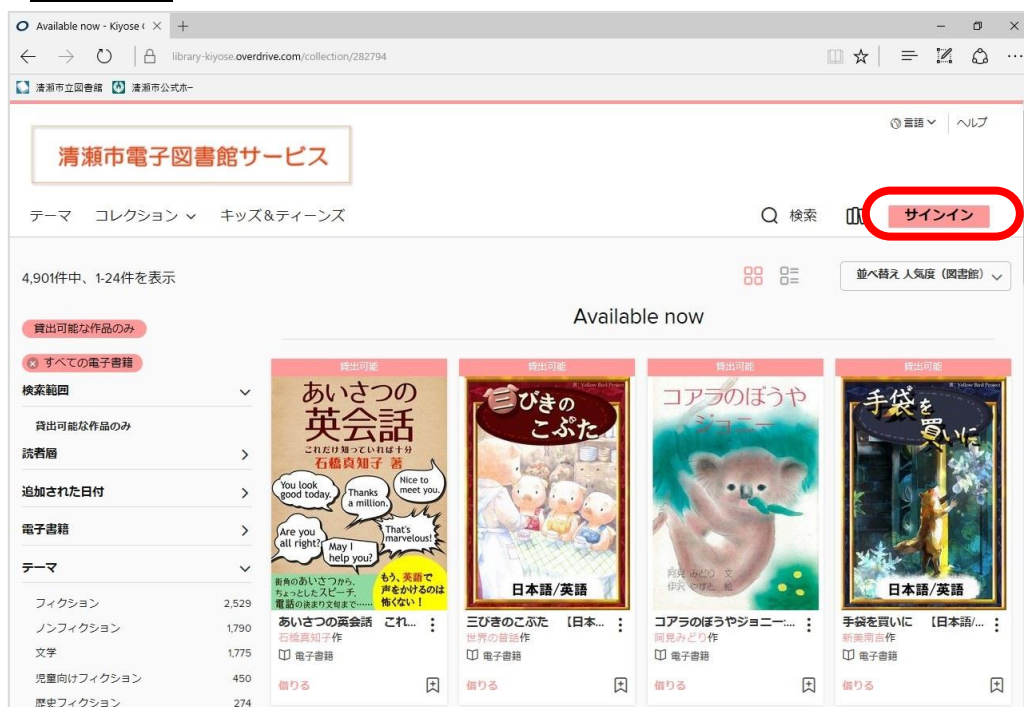


② URL を入力してアクセス

<https://library-kiyose.overdrive.com/>

2 サインインする

① サインインをクリックします。



② カード番号とパスワードを入力してサインインをクリックします。



ID とパスワードは共に、ハイフンを除いた 10 桁の図書館利用カード番号で、パスワードはログイン後にマイアカウントで変更が可能です。

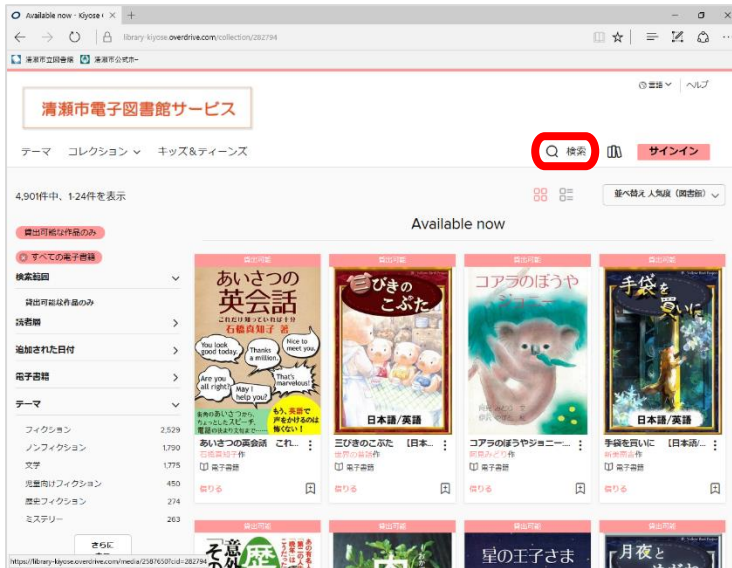


左のカードの場合、ID とパスワードは「0123456789」になります。

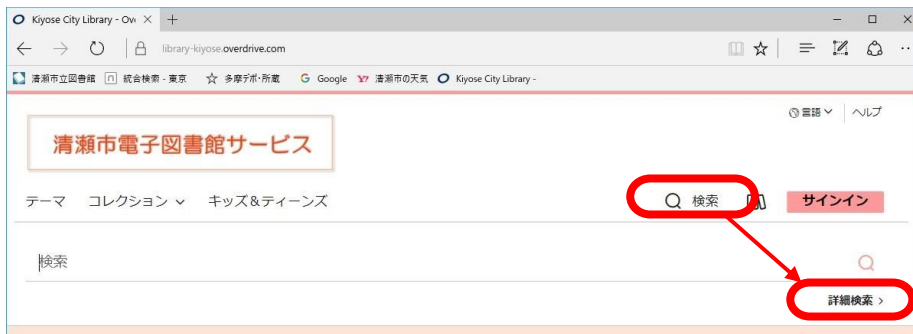
3 電子書籍を探す

検索機能や一覧表示から読みたい作品を選ぶことができます。

- ・簡易検索



- ・詳細検索



- ・テーマ、コレクション、特集をクリックすると項目の一覧が表示されます。

The screenshot shows the website interface for the Kiyose City Electronic Library Service. At the top, there is a navigation bar with the title "清瀬市電子図書館サービス" and a search bar. Below the navigation bar, there are three tabs: "テーマ" (Theme), "コレクション" (Collection), and "キッズ&ティーンズ" (Kids & Teens). The "コレクション" tab is selected, and the page displays a list of books available for borrowing. The main content area is titled "Available now" and shows a grid of book covers. Each book cover includes the title, author, and a "貸出可能" (Available for borrowing) label. The books shown include "あいさつの英会話" (Conversation English), "三びきのこぶた" (The Three Little Pigs), "コアラのぼうや" (The Koala Boy), and "手袋を買いに" (To Buy a Glove). A sidebar on the left provides search filters for "貸出可能な作品のみ" (Only available works), "検索範囲" (Search range), "読者層" (Reader level), "追加された日付" (Added date), "電子書籍" (E-books), and "テーマ" (Theme). The "テーマ" section lists various genres such as "フィクション" (Fiction), "ノンフィクション" (Non-fiction), "文学" (Literature), "児童向けフィクション" (Children's fiction), "歴史フィクション" (Historical fiction), and "ミステリー" (Mystery).

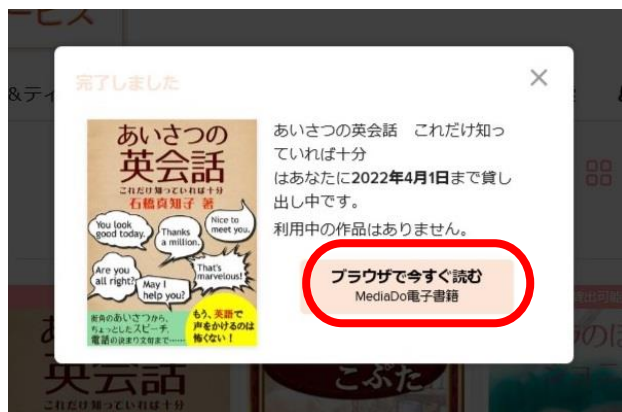
4 電子書籍を借りる

作品を選び、**借りる**をクリックします。



5 電子書籍を読む

読みたい作品を選び、**ブラウザで今すぐ読む**をクリックします。



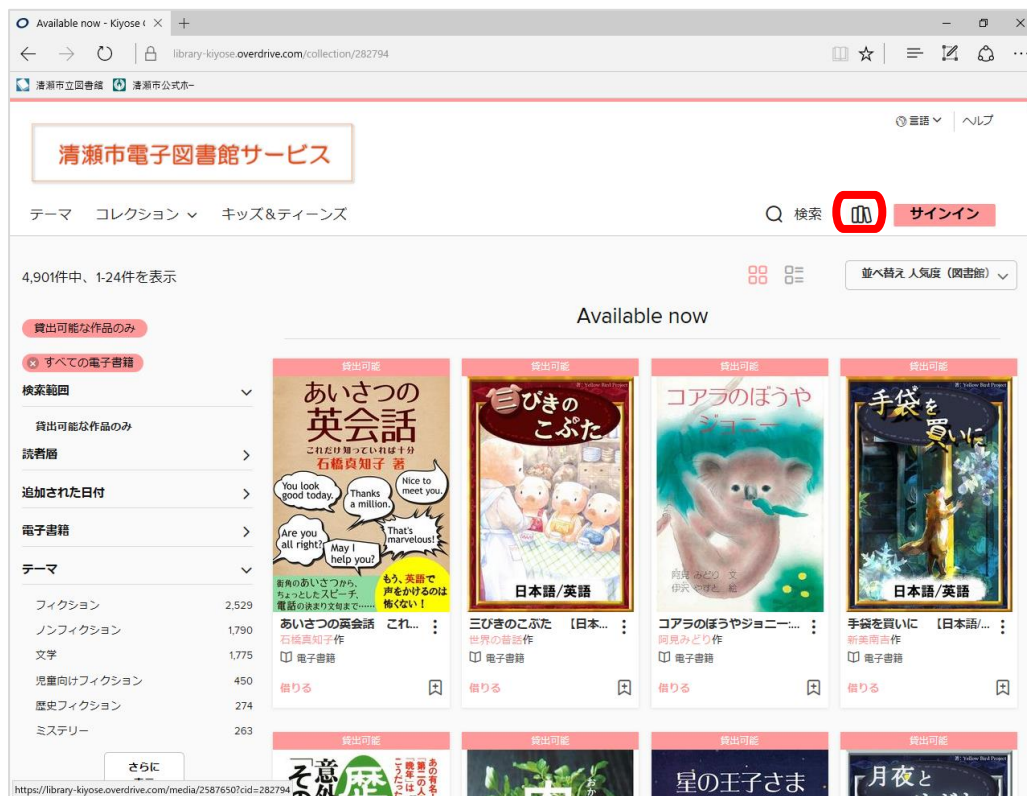
後から読む時は、サインインした後、本棚アイコンをクリックするか、マイアカウントの貸出中の作品から、読みたい作品を選び、**ブラウザで今すぐ読む**をクリックします。



6 電子書籍を返却する

※返却を行わなかった場合は、貸出期間が終了すると自動的に返却されます。

①本棚アイコンをクリック、またはマイアカウントの貸出中の作品から、返却する作品を選びます。



②返却をクリックします。



7 電子書籍を予約する

- ① 予約したい作品を選び、**予約する**をクリックします。



- ② Eメールアドレスを入力して**予約する**をクリックします。



- ③ 予約資料が確保できたら、000@overdrive.com からメールが届きます。迷惑メールの設定をされている方は、受信できるようドメインの設定をお願いします。

8 推奨環境

◆パソコン（最新のウェブブラウザ）

- ・ Chrome
- ・ Firefox
- ・ Safari
- ・ Internet Explorer
- ・ Edge

◆モバイル端末

- ・ Android4.0 以降（既存のウェブブラウザではなく、Chromeが必要です）
- ・ iOS9.0 以降
- ・ Fire OS4.5.4 以降

9 注意事項

- ・電子図書館のサービスは無料ですが通信料は利用者負担となります。
- ・個人で利用していただくサービスのため図書館の端末では利用できません。
- ・電子書籍の貸出点数は清瀬市図書館での貸出とは別に数えます。
- ・電子書籍の未所蔵リクエストは受付けておりません。
- ・貸出期間は、貸出手続きをしたときから「日」でなく「時間」で計算されます。
- ・予約取置期間は3日間です。(3日以内に貸出もしくは保留の手続きを行わないと自動的に取消になります。)
- ・よくある質問 <https://overdrivejapan.jp/faq>